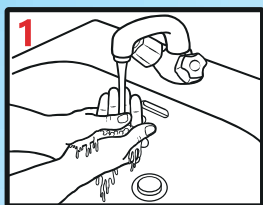
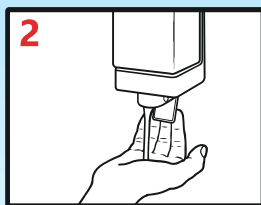


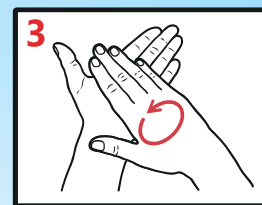
Passo a passo para lavar as mãos corretamente



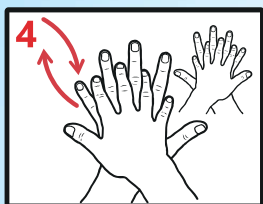
Molhe as mãos com água;



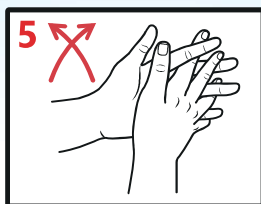
Aplique na palma da mão quantidade suficiente de sabonete líquido ou espuma para cobrir todas as superfícies das mãos;



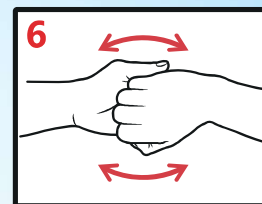
Friccione as palmas das mãos entre si;



Friccione a palma direita contra o dorso da mão esquerda, entrelaçando os dedos, e vice versa;



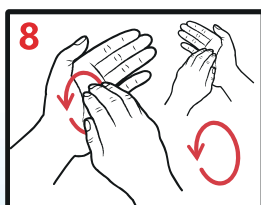
Friccione as palmas entre si com os dedos entrelaçados;



Friccione o dorso dos dedos de uma mão na palma da mão oposta;



Friccione em movimento circular o polegar esquerdo com auxílio da palma da mão direita e vice-versa;



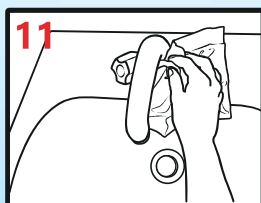
Friccione em movimento circular as polpas digitais e unhas da mão direita contra a palma esquerda, e vice versa;



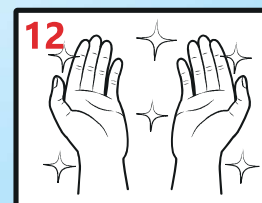
Enxague bem as mãos com água;



Seque rigorosamente as mãos com papel toalha descartável;



No caso de torneira com fechamento manual, use a toalha para fechar a torneira;



Agora, suas mãos estão seguras.



40-60 sec